

Faites des économies, récupérez votre eau de pluie !

Le collecteur est conçu pour être installé sur une gouttière en diamètre 80 ou 100 mm.

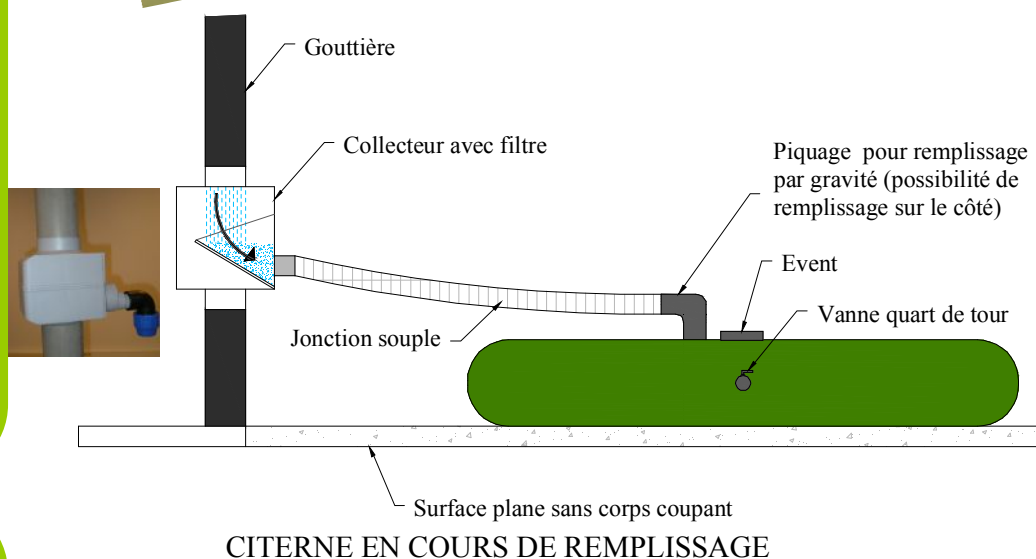
Il possède :

- 1 sortie latérale PE Ø 40 mm pour une connexion au réservoir souple
- 1 grille filtrante en acier à petites mailles
- 1 tuyau de connexion entre le collecteur et le réservoir (raccord par embout compression).

#### Collecteur filtrant RCY 'EAU

- Pouvoir de récupération jusqu'à 85 % de l'eau tombant sur la toiture
- Nettoyable facilement
- Jusqu'à 85 m<sup>2</sup> de toiture

## RCY 'EAU



ZI de l'Aupretin

Rue Nicéphore Niepce


71 500 Louhans

Tél : +33 (0) 3 85 76 34 18

Fax : +33 (0) 3 85 75 47 39

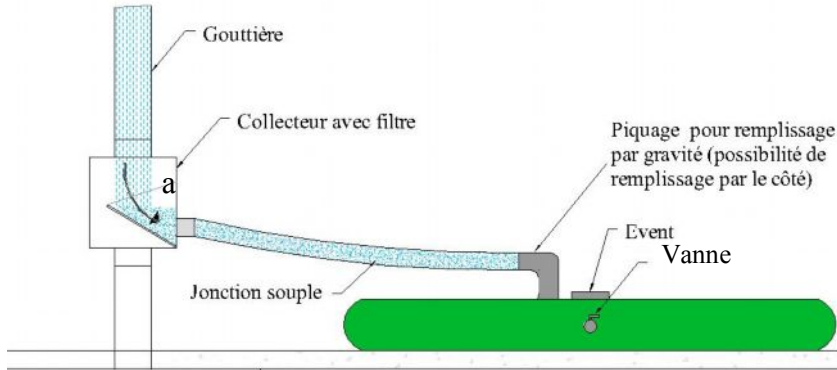
e-mail : [contact@rcy-bhd.fr](mailto:contact@rcy-bhd.fr)

web : [www.rcy.fr](http://www.rcy.fr)



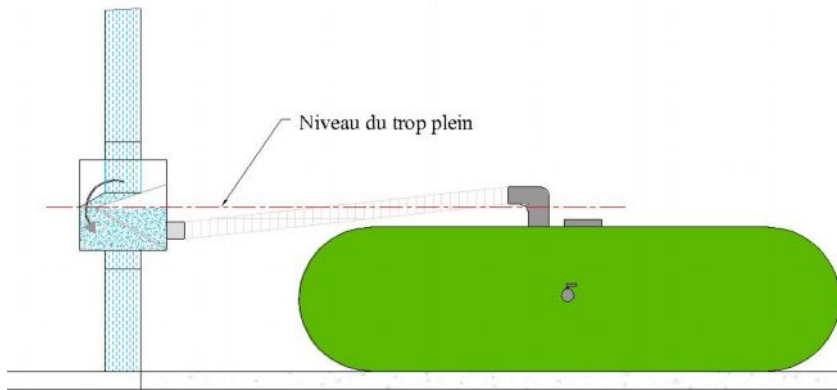
Schémas de principe

Faites des économies, récupérez votre eau de pluie !



Surface plane sans corps coupant

CITERNE EN COURS DE REMPLISSAGE




CITERNE PLEINE TROP PLEIN DU COLLECTEUR EN MARCHÉ

**Citernes RCY pour la récupération d'eau de pluie :**

- De 0,5 à 500 m<sup>3</sup>
- Parfaitement étanches :
  - Aucun contact avec l'air donc pas de développement de microorganismes
  - Aucune perte due à l'évaporation
  - Aucun risque pollution de l'eau
- Fabriquées dans un tissu enduit qui assure une longue durée de vie et qui est recyclable.



Raccord compression coudé Ø40mm



Gouttière  
Collecteur  
Gouttière

**Option** : Possibilité d'adapter une pompe auto amorçante en sortie de citerne

